

HELUTOOL HAM 29

Universal-Außenmantelschneider mit Feder-Schnellspannsystem
Universal outer sheath cutter with spring quick clamping system

BEDIENUNGSANLEITUNG INSTRUCTION MANUAL


Anwendung bei Rund-/Spiralschnitt

Use for round / spiral cuts




Abisoliergerät entsperren durch Drehen vom Stelling auf das Symbol Rundschnitt (↺)

Unlock the cable stripper by turning the adjusting ring to the round-cut symbol (↺)




Das Gerät mittels Federkraft an das Kabel spannen
Use spring force to tighten the device to the cable.



Klingenschnitttiefe mittels Drehknopf einstellen (Uhrzeigersinn)

Adjust the blade cutting depth by means of the rotary knob (clockwise)



Gerät auf die Markierung der Abisolierlänge aufsetzen und den Rundschnitt durchführen

Place the tool on the marking of the stripping length and make the round-cut

Anwendung bei Längsschnitt

Use for longitudinal cuts



Stelling auf das Symbol Spiralschnitt (↻) umstellen und Arbeitsgang durchführen

Move the setting ring to the spiral cut symbol (↻) and complete the operation



Für Längsschnitt Stelling auf das Symbol Längsschnitt (→) umstellen und Gerät axial in Längsrichtung ziehen

For longitudinal cut, set the adjusting ring to the symbol longitudinal cut (→) and pull the unit axially in longitudinal direction



ACHTUNG: NICHT FÜR ARBEITEN UNTER SPANNUNG GEEIGNET!

ATTENTION: NOT SUITABLE FOR WORK UNDER TENSION!

Die HELUKABEL GmbH übernimmt keine Haftung bei Sach-, Personen- oder Folgeschäden, die durch unsachgemäße oder fehlerhafte Anwendung des Produkts, insbesondere durch Nichtbeachtung der Bedienungsanleitung, entstehen. Technische Änderungen vorbehalten. Alle Angaben ohne Gewähr.

The HELUKABEL GmbH accepts no liability for material damage, personal injury or consequential damage resulting from improper or incorrect use of product, in particular failure to observe the instruction manual. We reserve the right to make technical changes. All data is without guarantee.