

Questionnaire correspondant aux câbles enroulables

Société _____

Lieu d'utilisation _____

Prénom, Nom _____

Type de machine _____

N°, rue _____

En service depuis _____

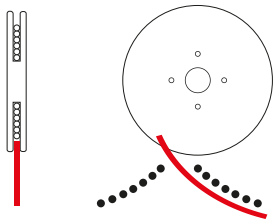
Code postal, localité _____

Téléphone / Fax _____

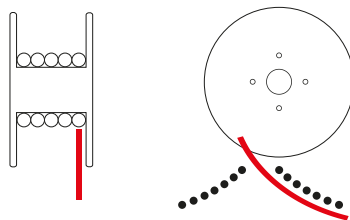
E-mail _____

Expéditeur/cachet _____

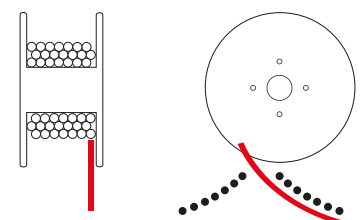
1. Configuration touret



1.1 Monospirale

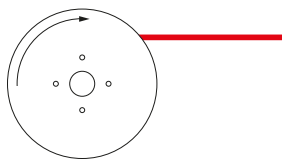


1.2 Couche unique (multispirale)

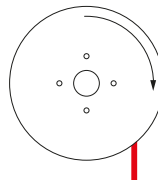


1.3 Multicouche

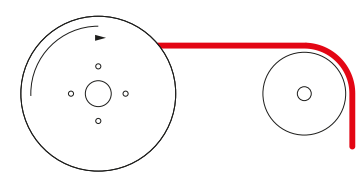
2. Disposition du câble



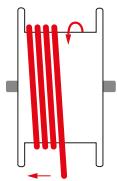
2.1 Horizontal



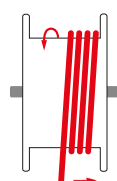
2.2 Vertical



2.3 Avec renvoi



2.4 Sens



2.5 Sens

2.6 Autre déroulement
(joindre un croquis ou une photo)

3. Fixation de câble en fin de voie

[] 3.1 Tire-câble _____

[] 3.2 Collier _____

[] 3.3 Divers _____

4. Paramètres de mouvement

[] 4.1 Course (m) _____

[] 4.2 Vitesse de déplacement (m/s) _____

[] 4.3 Accélération de déplacement (m/s²) _____

[] 4.4 Nombre de cycles / unité de temps _____

helukabel.de